

TENTO TÝŽDEŇ KONČÍME ŠKOLSKÝ ROK TÉMOU: DOVIDENIA KAMARÁTI



Kamarátstva sú pre deti veľmi dôležité a preto je pre ne potrebná socializácia, ktorá prebieha aj v materskej škole. Tu vznikajú priateľstvá niekedy aj na celý život.

Tento rok nastala situácia, kedy sme sa nemohli so svojimi kamarátmi stretávať a preto by bolo dobré, keby ste vy, milí rodičia, zabezpečili deťom aspoň nejaké kontakty s ich kamarátmi. Napríklad aj na detských ihriskách. Letné prázdniny sú na nové priateľstvá alebo aj na upevňovanie tých starých, ako stvorené.

Deťom môžete zarecitovať básničku, ktorú si spoločne s vami zopakujú a jej slová ukazujú:

**Kamarát, kamarát, to je ten, koho mám rád.
Pomôže mi, poradí, po vlásokoch ma pohladí.
(po hlávke, rúčke, líčku, nôžke ma pohladí)
My sme všetci kamaráti, my sa máme spolu radi.
(deti sa chytia za ruky)**

Túto báseň môžete použiť i pri drobných nezhodách medzi deťmi, či na urovanie konfliktu.

KU TEJTO TÉME VÁM PONÚKAME ZOPÁR AKTIVÍT, KTORÉ URČITE VYUŽIJETE AJ POČAS VOĽNÝCH LETNÝCH DNÍ.

Porozprávajte sa s deťmi o tom, aké je dôležité mať **dobrého kamaráta a ako si priateľstvá udržať**. Tiež zistite, kto je pre vaše dieťa tým dobrým kamarátom a prečo ho má rado.

- Ponúknite deťom nejaký kresliaci materiál (či už pastelky, fixky alebo voskové farby) a navrhňte im, nech vám ich kamaráta skúsia nakresliť.

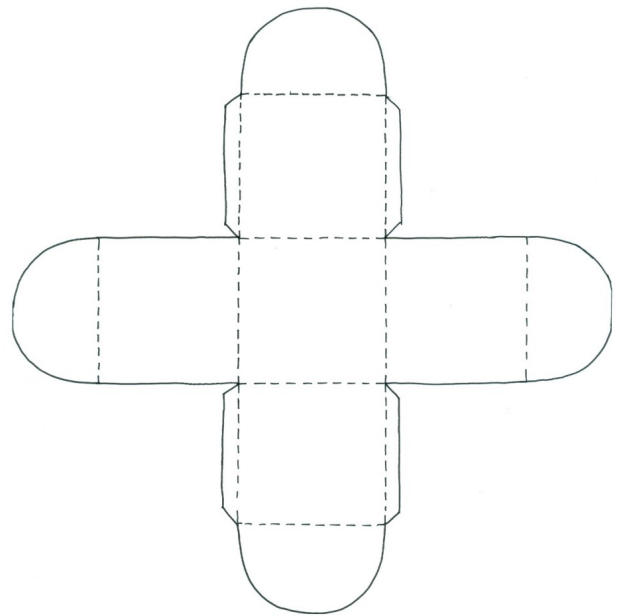

- Nezabudnite dbať na to, aby postava obsahovala všetky potrebné znaky a detaily (mihálnice, vlasy, prsty, ...)



- Spoločne môžete vytvoriť pre kamaráta malý darček. Nemusí to byť nič zložité. Môžete to byť napríklad náramok priateľstva z nastrihaných slamiek.



- Samozrejme to nemusí byť darček len pre dievčatá. Ak zvolíte slamky modrej alebo zelenej farby, tak ani chlapci určite nepohrdnú touto milou maličkosťou.
- Každého by určite potešila krabička na malé dôležitosti. Môžete ju vyrobiť z farebného papiera. Určite do nej nezabudnite prihodiť nejakú maškrtku, ktorá poteší určite každý mlsný jazýček.



- Alebo nech dieťa samo popremýšľa, čo iné by mohlo vyrobiť, aby to potešilo jeho kamaráta.
- Pesničkou od Mira Jaroša si spríjemnite teplé letné dni. Melódia je veľmi chytľavá a text sa do pamäte vryje nie len deťom, ale určite aj vám :)

https://www.youtube.com/watch?v=QkjLyc_v2O0

Kamaráti

hudba: Miro Jaroš, Marek Danko
text: Miro Jaroš

$\text{♩} = 150$

1. Ve - de - li ste, že kaž - dý nie - čo má,, čo i - ní ne - má - me?
Mať - ko je pe - ha - vý__ a Zuz - ka má_ mod - ré o - či po ma - me.
Sam - ko no - sí o - ku - lia - re, krás - ne sú a pot - reb - né.
Na vý - kres si na - kre - slí - me de - ti fa - reb - né.
R: Tak pod me - dzi nás, bud' náš ka - ma - rát, tlie - s - kaj ru - ka - mi.
Tak pod me - dzi nás, pod' sa s - na - mi hrať, du - paj no - ha - mi.

2. Niekto rýchlo vie správnu odpoveď, iní chvíľu váhajú.
Kubko rozprávky rád pozerá, iní radšej čítajú.
Niekoho vždy nohy nesú, Veroniku kolesá.
V srdiečku sme takí istí, vidí ten, kto doňho pozrie sa.

rap
3. Míško najradšej má autá, Sárinka zas bábyky.
Tomáško vie robiť saltá, páčia sa mu koníky.
Budme spolu kamaráti, pomôžme si dočiahnuť,
nech má každý takú istú šancu niečo dosiahnuť.

Malí, veľkí, tuční, chudí, rovní sú si predsa všetci.
Vieš byť pekne oblečený, aj keď nemáš nové veci.
Filipko sa s nami smeje, dostal strojček do uší,
Jurko pekne rozpráva a "R" sa ešte doučí.

- Tancujte, spievajte, šantite sa a tešte sa zo spoločných chvíľ trebárs aj pri tejto pesničke. Nechajte deti, nech svojim pohybom vyjadria rytmus, ktorý cítia v piesniach a v hudbe.
- **Začnite si s deťmi plánovať výlety cez prázdniny, aby postupne chápali rozdiely medzi školským rokom a voľnými dňami, ktoré nastanú. Nezabudnite používať pojmy ako: včera, dnes, zajtra a tiež názvy dní (pondelok, útorok, ...)**
- **Pre lepšie pochopenie a plánovanie môžete deťom kúpiť ich vlastný kalendár a odškrtať im tam dni (koľko dní nám zostáva do odchodu na dovolenku, na výlet, ...). Takto deťom trochu čakanie uľahčíte.**



- Ďalšia aktivita, ktorú môžete využiť, trebárs aj v aute, keď budete niekam cestovať je hra **NA PÍSMENKÁ** - deťom hovorte rôzne slová a podľa sluchu sa budú pokúšať zistiť na akú hlásku dané slovo začína, poprípade i končí. Obmenou tejto hry je hovorenie rôznych písmen a dieťa vymenuje čo najviac slov na dané písmená.

- Zostaňme ešte chvíľu v písmenkových aktivitách, ktoré nájdete na týchto stránkach:

<https://nasedeticky.sk/do-skoly/pre-prvakov/949/949/>

<https://nasedeticky.sk/do-skoly/pre-prvakov/7515/hrame-sa-pismenkami/>

Takouto nenásilnou formou si deti zafixujú aspoň niektoré tvary písmen a budú to stále brať ako hru.

- A taktiež si môžete vytlačiť, vyfarbiť a zahrať písmenkové pexeso.



A a

WWW.NASEDETICKY.SK



B b

WWW.NASEDETICKY.SK




C c

WWW.NASEDETICKY.SK




D d

WWW.NASEDETICKY.SK




E e

WWW.NASEDETICKY.SK



F f

WWW.NASEDETICKY.SK



G g

WWW.NASEDETICKY.SK



H h

WWW.NASEDETICKY.SK



Ch ch

WWW.NASEDETICKY.SK



I i

WWW.NASEDETICKY.SK



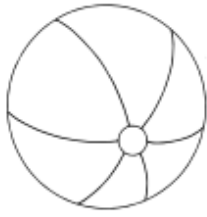
J j

WWW.NASEDETICKY.SK



K k

WWW.NASEDETICKY.SK



L l

WWW.NASEDETICKY.SK



M m

WWW.NASEDETICKY.SK



N n

WWW.NASEDETICKY.SK



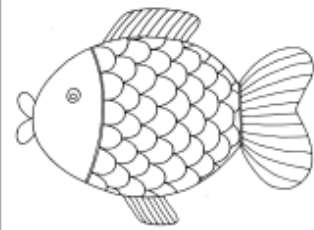
O o

WWW.NASEDETICKY.SK




P p

WWW.NASEDETICKY.SK



R r

WWW.NASEDETICKY.SK



S s

WWW.NASEDETICKY.SK



T t

WWW.NASEDETICKY.SK




U u

WWW.NASEDETICKY.SK



V v

WWW.NASEDETICKY.SK



X x

WWW.NASEDETICKY.SK



Z z

WWW.NASEDETICKY.SK

- Veľmi obľúbenou je aj spoločenská hra BINGO, ktorej letnú verziu a pravidlá môžete nájsť na tejto stránke:

<https://nasedeticky.sk/tvorime-s-detmi/hry/2651/prazdninove-bingo/>

- Keď sa rozlúčíte so škôlkou, tak určite sa stane, že **budete s deťmi cestovať v nejakom dopravnom prostriedku**.
- Skúste si doma navodiť situáciu napríklad hrou na autobus, vlak, lietadlo (pripravte si stoličky).
- **Správajte sa, ako keby ste naozaj cestovali a pripravte tým deti na rôzne situácie, ktoré tam môžu vzniknúť.** Snažte sa im tým dať najavo, ako sa v danom dopravnom prostriedku majú správať, čo tam smú a čo nesmú robiť (rozprávať potichu, nerušiť ostatných cestujúcich, vysadnúť staršiemu, pri jedení nemeliť na zem, slušne pozdraviť pri nastúpení..).
- Poslednou aktivitou, ktorou potešíte určite počas príjemných teplých dní aj ostatné deti na ihrisku je **kreslenie kriedou**.
- Buď zadáte deťom nejakú konkrétnu tému na ktorú budú kresliť alebo im vy nakreslíte na zem pohybovú aktivitu, ktorú budú plniť.



CELÝ KOLEKTÍV MATERSKEJ ŠKOLY VÁM MILÍ RODIČIA A DETI PRAJE, ABY STE PRÁZDNINOVÝ ČAS STRÁVILI, ČO NAJPRÍJEMNEJŠIE A ABY STE POČAS SPOLOČNÝCH VÝLETOV NAZBERALI ČO NAJVIAC ZÁŽITKOV. TEŠÍME SA NA VÁS V SEPTEMBRI. A PREDŠKOLÁKOM, KTORÍ NASTUPUJÚ UŽ DO PRVÉHO ROČNÍKA PRAJEME VEĽA ÚSPECHOV V ŠKOLE A CHUŤ DO UČENIA.

„Dovidenia škôlka milá,
veľa si nás naučila.
Spievať, kresliť, počítať,
krásne básne prednášať.
Dovidenia naše hračky,
z nás už budú vzorné žiačky.
Z chlapcov zasa vzorní žiaci,
nevyhnú sa školskej práci.“

